


Rapport de l'auditeur externe





L'audit des livres de la Ville de Mont-Joli a été effectué par la firme MALLETTE S.E.N.C.R.L., comptables professionnels agréés.

De l'avis des auditeurs, les états financiers consolidés donnent une image fidèle de la situation financière de la Ville au 31 décembre 2022, conformément aux normes comptables canadiennes pour le secteur public.

Résultats 2022

Revenus de fonctionnement	15 054 910 \$
Charges de fonctionnement (incluant remboursement de capital sur la dette)	14 925 910 \$
Autres éléments de conciliation à des fins fiscales	(971 793 \$)
EXCÉDENT DE FONCTIONNEMENT	1 100 793 \$



Analyse de l'excédent (1,1 M \$)

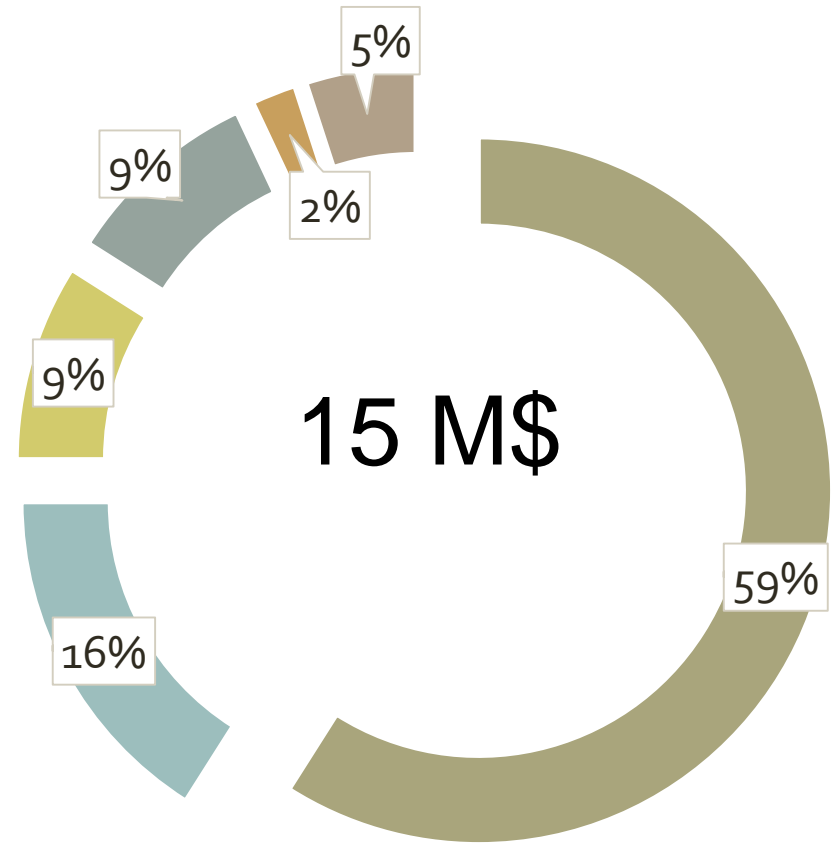
Revenus éoliens	527 000 \$
Droits sur mutations	200 000 \$
Revenus d'intérêt	100 000 \$
Vente de terrains	110 000 \$
Ajustement du passif actuariel	125 000 \$
Autres	40 000 \$

Sommaire revenus de fonctionnement

	Réel 2022	Réel 2021	Écart
Taxes et tarifications	8 969 758 \$	8 545 800 \$	423 958 \$
Compensation tenant lieu de taxes	2 397 116 \$	2 188 767 \$	208 349 \$
Transferts	1 330 755 \$	1 183 705 \$	147 050 \$
Services rendus	1 294 805 \$	1 214 410 \$	80 395 \$
Imposition de droits, amendes et pénalités	331 802 \$	312 363 \$	19 439 \$
Autres	730 674 \$	1 292 737 \$	(562 063 \$)
TOTAL	15 054 910 \$	14 737 782 \$	317 128 \$

Répartition des revenus de fonctionnement 2022

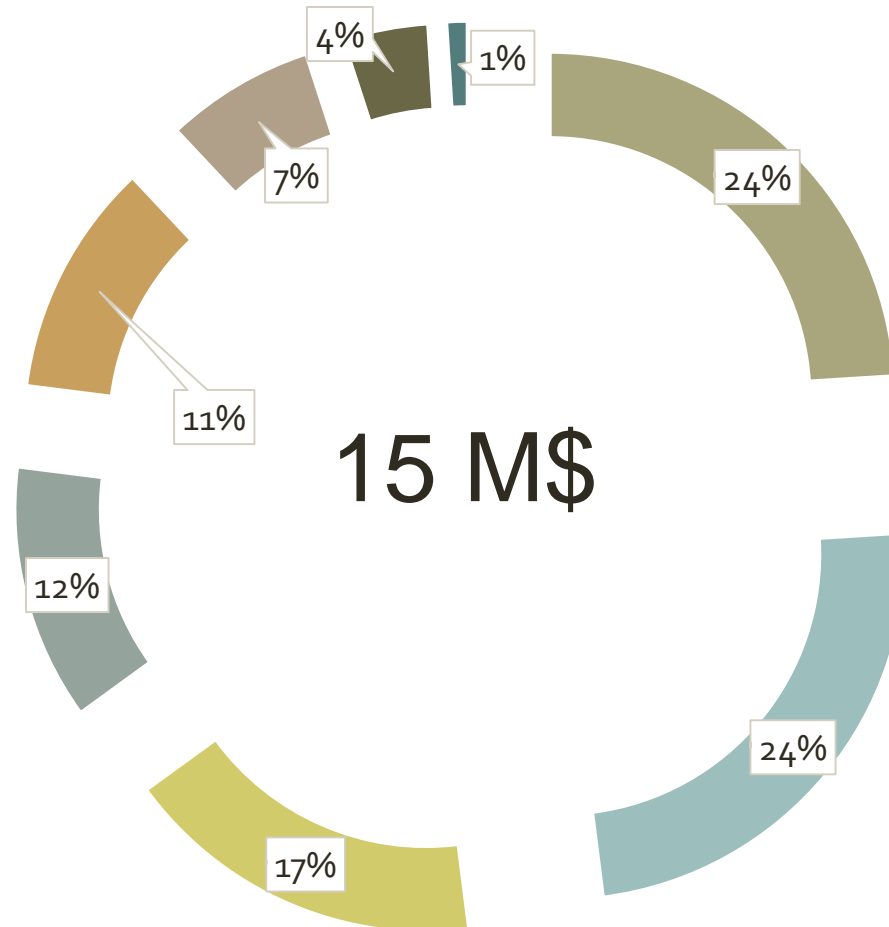
- Taxes et tarifications
- Compensations
tenant lieu de taxes
- Transferts
- Services rendus
- Imposition de droits
et amendes
- Autres



Sommaire des charges de fonctionnement

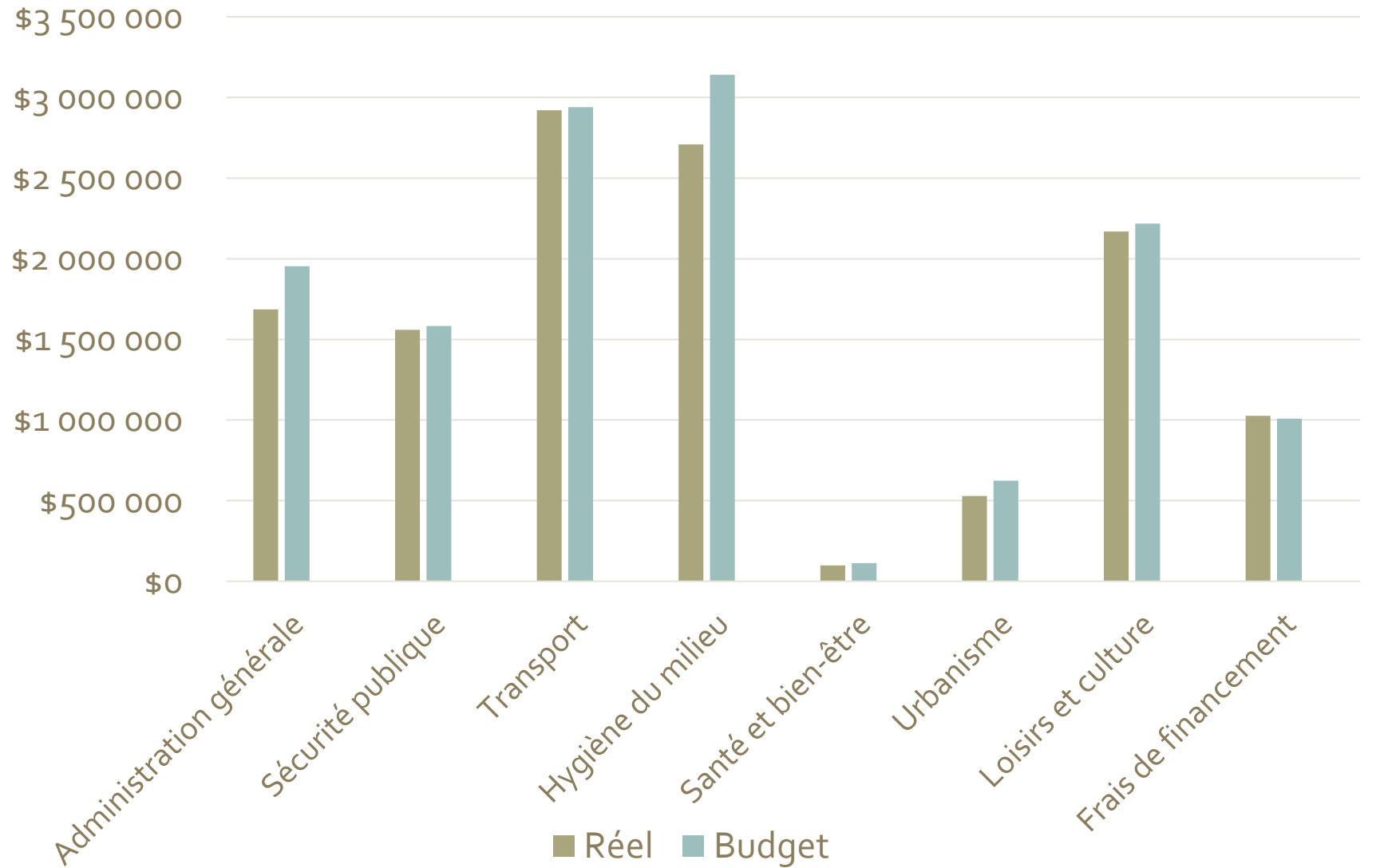
	Réel 2022	Réel 2021	Écart
Administration générale	1 713 837 \$	1 855 960 \$	(142 123 \$)
Sécurité publique	1 734 434 \$	1 690 655 \$	43 779 \$
Transport	3 551 324 \$	3 269 171 \$	282 153 \$
Hygiène du milieu	3 622 768 \$	3 506 692 \$	116 076 \$
Santé et bien-être	98 054 \$	112 725 \$	(14 671 \$)
Urbanisme	587 264 \$	636 236 \$	(48 972 \$)
Loisirs et culture	2 592 831 \$	2 594 885 \$	(2 054 \$)
Frais de financement	1 025 398 \$	964 381 \$	61 017 \$
TOTAL	14 925 910 \$	14 630 705 \$	295 205 \$

Répartition des charges de fonctionnement 2022



- Transport et voirie
- Hygiène du milieu
- Loisirs et culture
- Sécurité publique
- Administration générale
- Service de la dette (capital et intérêts)
- Urbanisme
- Santé et bien-être

Dépenses d'opération





Investissements 2022 par catégorie d'actif

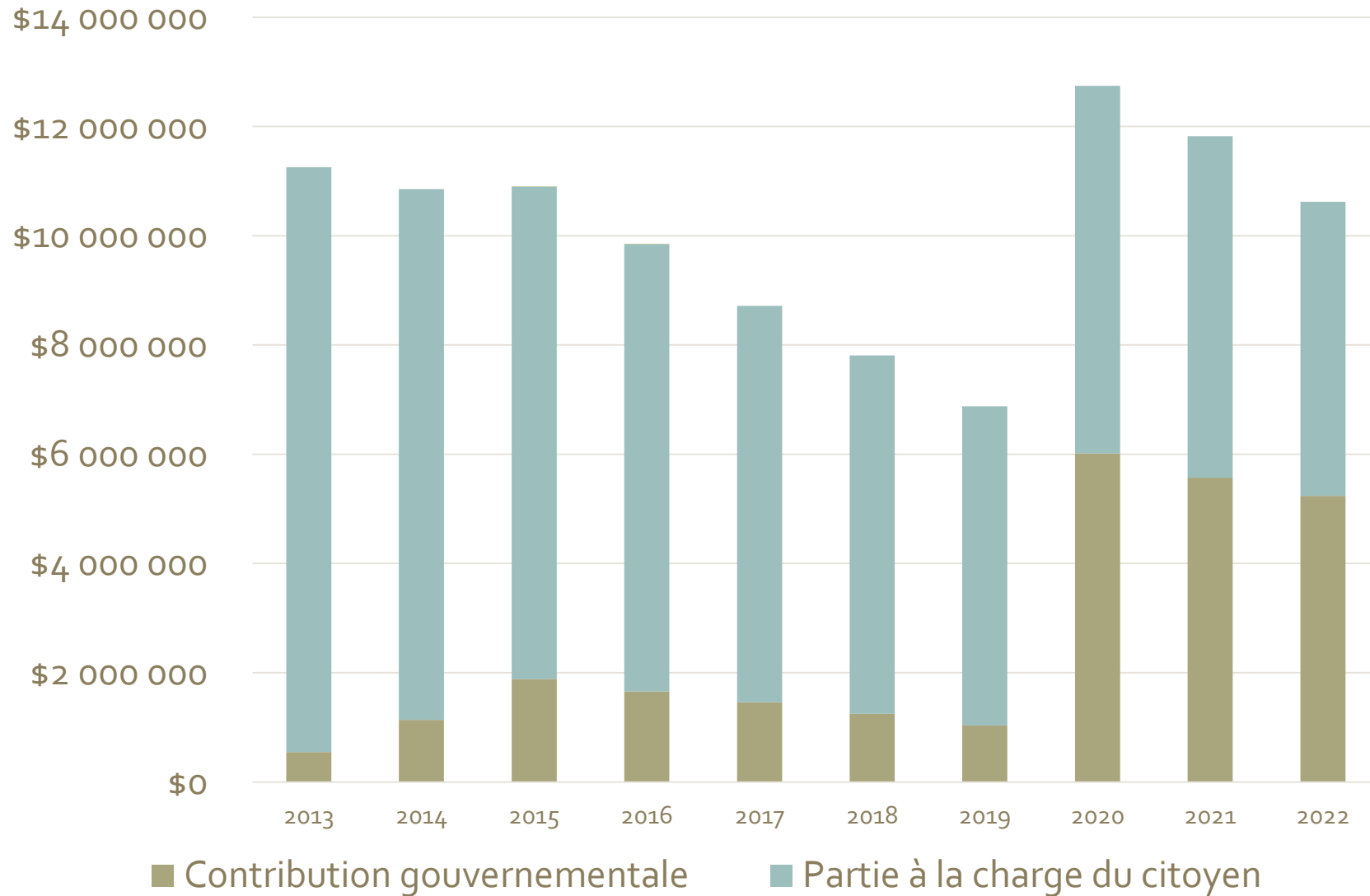
Réhabilitation des infrastructures (aqueduc et égout)	441 807 \$
Chemins, rues, routes et trottoirs	344 969 \$
Parcs et terrains de jeux	1 219 271 \$
Bâtiments	803 969 \$
Véhicules	39 995 \$
Ameublement et équipement de bureau	43 230 \$
Machinerie, outillage et équipement divers	194 223 \$
Autres	15 629 \$
TOTAL	3 103 093 \$

Surplus de fonctionnement non affecté

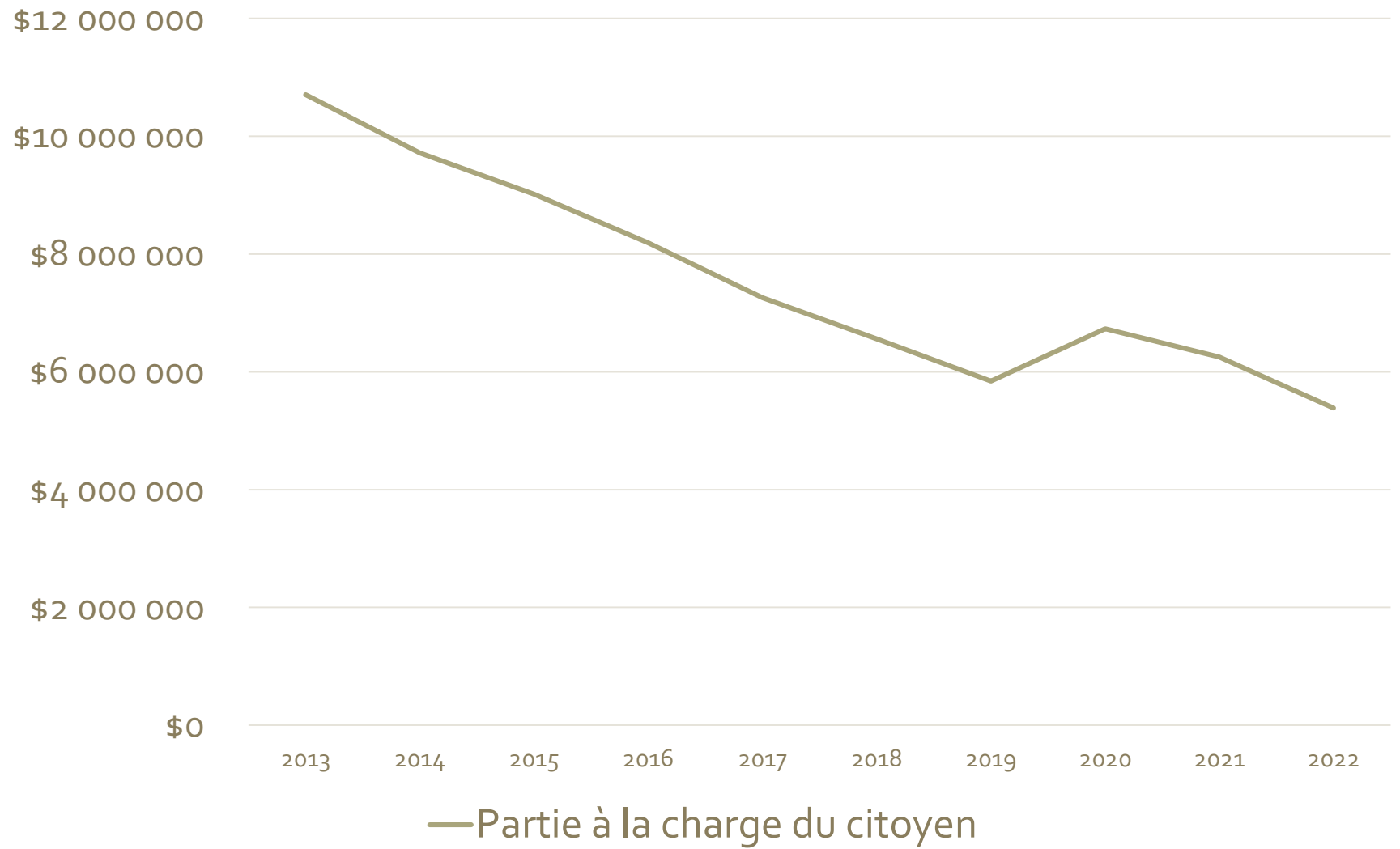
Surplus au 31 décembre 2021	1 949 545 \$
▪ Affectation au cours de 2022	(1 140 631 \$)
Surplus avant dépôt des états financiers	808 914 \$
▪ Surplus de l'exercice 2022	1 100 793 \$
Surplus non affecté au 31 décembre 2022	1 909 707 \$
▪ Affectation projetée pour 2023	(1 000 000 \$)
Surplus non affecté après affectation	909 707 \$

Évolution de la dette à long terme

De 2021 à 2022, la dette est passée de 11,8 M\$ à 10,6 M\$



Dettes à la charge du citoyen



MERCI!



VILLE DE
MONT-JOLI

